



FEDERAÇÃO DE FUTEBOL DO ESTADO DO RIO DE JANEIRO

BOLETIM FINANCEIRO DO JOGO REALIZADO EM 15 de agosto de 2018

JOGO:	CR FLAMENGO	X	GRÊMIO FPA/RS	ESTÁDIO: Maracanã	BF 08	
Competição (Espécie):	OFICIAL	<input checked="" type="checkbox"/>	AMISTOSO			
Categoria:	Internacional	<input type="checkbox"/>	Interestadual	<input checked="" type="checkbox"/>		Local
Competição:	COPA DO BRASIL 2018			LOCAL:	Rio de Janeiro - RJ	

DESPESAS	CR FLAMENGO		GRÊMIO FPA/RS		TOTAL	
	Item	Valor	Item	Valor	Item	Valor
1	TAXA FERJ	119.227,25	21	ALUGUEL DO ESTÁDIO		370.129,50
2	INSS 5% DECRETO	123.376,50	22	CUSTO DE INFRA ESTRUTURA DO ESTÁDIO		66.050,00
3	TAXA DE ARBITRAGEM	12.635,00	23	CUSTO OPERACIONAL DO JOGO		431.558,54
4	INSS 20% S/ ARBITRAGEM	2.527,00	24	CONTAS DE CONSUMO		150.000,00
5	NF COOPAFERJ ARBITRAGEM	0,00	25	SUPERVISOR DE PROCOTOLO CBF		2.000,00
6	INSS 15% S/ ARBITRAGEM	0,00	26	INGRESSO PROMOCIONAL		82.985,00
7	SEGURO DOS ÁRBITROS	16,76	27	DESPEZA DO JOGO		3.680,00
8	REEMBOLSO PASSAGEM ARBITRAGEM	5.098,54	28	ALUGUEL DE BILHETERIA SUDERJ		2.000,00
9	DESPEZA OPERACIONAL	20.000,00	29	TAXA ARBITRAGEM DE VÍDEO		9.830,00
10	INSS 20% S/ DESPEZA OPERACIONAL	4.000,00	30	INSS 20% S/ TAXA ARBITRAGEM DE VÍDEO		1.966,00
11	DELEGADO	2.700,00	31	REEMBOLSO PASS. ARBITRAGEM VÍDEO		528,00
12	INSS 20% S/ DELEGADO	540,00	32			
13	TRANSPORTE (VAN)	0,00	33			
14	CREDENCIAMENTO	3.825,00	34			
15	NF CONTROLE ANTIDOPING	4.920,00	35			
16	DESPEZA LIQUIDO P/ EXAME ANTIDOPING	0,00	36			
17	CONFEÇÃO VENDA E PRÉ VENDA DE INGRESSOS	142.349,30	37			
18	MATERIAL EXPEDIENTE	20,00	38			
19	TAXA DE BOMBEIROS	3.040,27	39			
20	SEGURO PÚBLICO PRESENTE (0,05)	2.773,05	40			
TOTAL DAS DESPESAS						1.567.775,71



RETENÇÕES	CR FLAMENGO		GRÊMIO FPA/RS		TOTAL	
	Item	Valor	Item	Valor	Item	Valor
1	INSS 11% S/ ARBITRAGEM	0,00	6	IRRF S/ NF COOPAFERJ.		0,00
2	INSS 11% S/ 4° E OBSERV.	0,00	7	IRRF S/ ARBITRAGEM VÍDEO		89,10
3	INSS 11% S/ OPERACIONAL	1.844,70	8			
4	INSS 11% S/ DELEGADO	0,00	9			
5	IRRF S/ ARBITRAGEM	285,02	10			
TOTAL RETENÇÕES						2.218,82

RECEITA LÍQUIDA (Receita - total das despesas)					899.754,29
---	--	--	--	--	-------------------

Consignatários:	FUGAP: 17.995,09	Escoteiros: 8.997,54	Acerj: 4.498,77	31.491,40
RESULTADO FINAL				868.262,89

RESULTADO	DISTRIBUIÇÃO DO RESULTADO					SALDO
	CLUBES	DEVE/HAVER	BORDERÔ			
A	CR FLAMENGO	868.262,89				868.262,89
B						

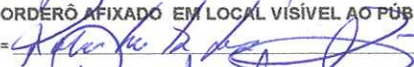
OBSERVAÇÕES EVENTUAIS: Borderô elaborado tomando-se por base os dados da prestação de contas apresentados pelo clube mandante.





SUPERVISOR
 Eduardo Luiz M. Lima Barros

CR FLAMENGO
 Claudio Tavares

BORDERÔ AFIXADO EM LOCAL VISÍVEL AO PÚBLICO, PERANTE AS SEGUINTE TESTEMUNHAS.

1- 

2- 

RG Nº 09570 CB01EJ
 RG Nº 02060740-4



FEDERAÇÃO DE FUTEBOL DO ESTADO DO RIO DE JANEIRO

BOLETIM FINANCEIRO DO JOGO REALIZADO EM

15 de agosto de 2018

JOGO:	CR FLAMENGO	X	GRÊMIO FPA/RS	ESTÁDIO: Maracanã	BF 08	
Competição (Espécie):	OFICIAL	<input checked="" type="checkbox"/>	AMISTOSO			
Categoria:	Internacional	<input type="checkbox"/>	Interestadual	<input checked="" type="checkbox"/>		Local
Competição:	COPA DO BRASIL 2018			LOCAL:	Rio de Janeiro - RJ	

RECEITAS	INGRESSOS					ARRECAÇÃO
	LOCALIZAÇÃO	DISPONIVEL	DEVOLVIDOS	UTILIZADOS	PREÇO	
Cadeira Norte inteira	6	0	6	110,00	660,00	
Cadeira Norte Meia	118	0	118	55,00	6.490,00	
Cadeira Norte Tradição	35	0	35	55,00	1.925,00	
Cadeira Norte Sócio	18.192	0	18.192	35,00	636.720,00	
Cadeira Sul Inteira	811	0	811	110,00	89.210,00	
Cadeira Sul Meia	2.179	0	2.179	55,00	119.845,00	
Cadeira Sul Tradição	127	0	127	55,00	6.985,00	
Cadeira Sul Sócio	7.971	0	7.971	35,00	278.985,00	
Cadeira Sul Inteira Visitante	975	0	975	110,00	107.250,00	
Cadeira Sul Meia Visitante	516	0	516	55,00	28.380,00	
Cadeira Inferior Leste Inteira	618	0	618	170,00	105.060,00	
Cadeira Inferior Leste Meia	898	0	898	85,00	76.330,00	
Cadeira Inferior Tradição	64	0	64	85,00	5.440,00	
Cadeira Inferior Sócio	3.975	0	3.975	60,00	238.500,00	
Cadeira Superior Leste Inteira	352	0	352	130,00	45.760,00	
Cadeira Superior Leste Meia	911	0	911	65,00	59.215,00	
Cadeira Superior Leste Tradição	62	0	62	65,00	4.030,00	
Cadeira Superior Leste Sócio	5.205	0	5.205	45,00	234.225,00	
Cadeira Inferior Oeste Inteira	219	0	219	170,00	37.230,00	
Cadeira Inferior Oeste Meia	362	0	362	85,00	30.770,00	
Cadeira Inferior Oeste Tradição	41	0	41	85,00	3.485,00	
Cadeira Inferior Oeste Sócio	1.691	0	1.691	60,00	101.460,00	
Cadeira Maracanã Mais Inteira	0	0	0	220,00	0,00	
Cadeira Maracanã Mais Meia	0	0	0	110,00	0,00	
Cadeira Maracanã Mais Tradição	14	0	14	110,00	1.540,00	
Cadeira Maracanã Mais Sócio	1.790	0	1.790	45,00	80.550,00	
Cadeira Leste Superior Ipiranga	1.300	0	1.300	65,00	84.500,00	
Ingresso Promocional	2.671	300	2.371	35,00	82.985,00	
Cadeira Cativa	1.973	0	1.973			
Gratuidade por força de Lei Estadual	2.685	0	2.685			
TOTAIS	55.761	300	55.461	RECEITA	R\$ 2.467.530,00	

SUPERVISOR
Eduardo Luiz M. Lima Barros

CR FLAMENGO
Claudio Tavares