

STJD Advogados



STJD
Superior Tribunal de Justiça
Desportiva do Futebol

Gestão Web

Manual do Sistema

DTI

ACESSO eSTJD

INTRODUÇÃO

Após o clube criar um usuário no Sistema, será enviado e-mail para cadastrar senha no Sistema eSTJD.

Associando-o (a) em um processo, será possível acompanhar completamente online.

Para isto, siga o passo a passo informado neste manual.

ACESSO AO SISTEMA

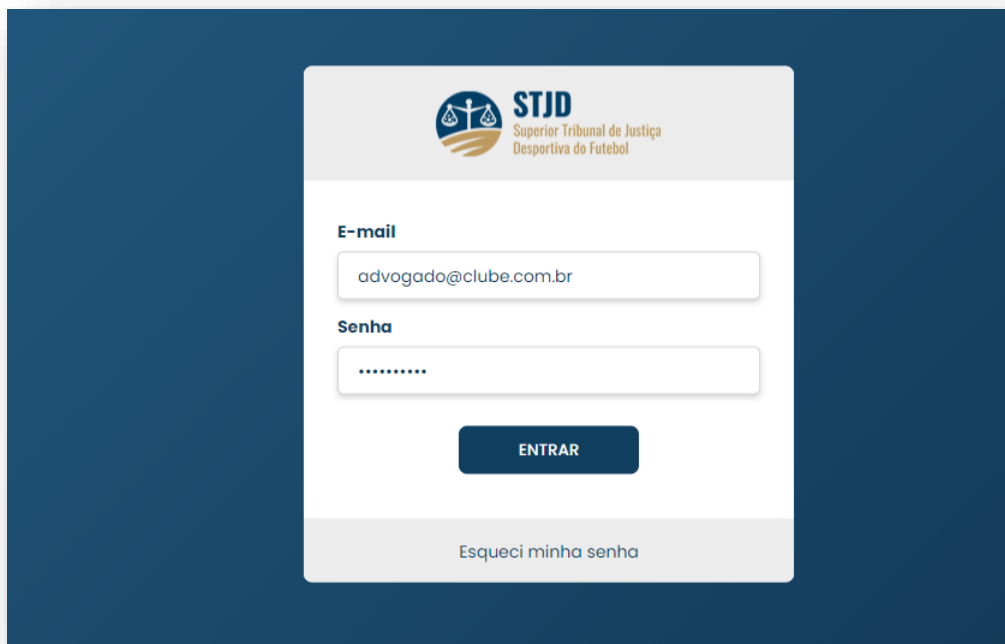
<http://estjd.cbf.com.br/>




ACESSO eSTJD

LOGIN

Para efetuar login, utilize o e-mail enviado ao clube e o seu número de CPF.



The image shows a login form for the eSTJD system. The form is centered on a dark blue background. At the top of the form, there is a logo for STJD (Superior Tribunal de Justiça Desportiva do Futebol) which includes a scale of justice icon. Below the logo, there are two input fields: one for 'E-mail' containing the text 'advogado@clube.com.br' and one for 'Senha' (password) with masked characters. A dark blue button labeled 'ENTRAR' is positioned below the password field. At the bottom of the form, there is a link that says 'Esqueci minha senha'.

 **STJD**
Superior Tribunal de Justiça
Desportiva do Futebol

E-mail

advogado@clube.com.br

Senha

.....


ENTRAR


[Esqueci minha senha](#)

CONSULTANDO PROCESSO

PASSO 01

Após efetuar login clique em Acompanhamento:

 **STJD**
Superior Tribunal de Justiça
Desportiva do Futebol



ACOMPANHAMENTO

← **Acompanhamento**

Início > Acompanhamento

Comissão

-- TODAS AS COMISSÕES --

Status do Processo

-- TODOS OS STATUS--

Busca por Número do Processo

Digite aqui

BUSCAR

CONSULTANDO PROCESSO

PASSO 02

- Pode ser realizado filtro por Comissão ou Status do Processo
- A busca pode ser realizada pelo N° do Processo.
- Após selecionar os dados desejados, clique em Buscar:

ACOMPANHAMENTO

← Acompanhamento

Início > Acompanhamento

Comissão

Comissão Disciplinar

Status do Processo

Aguardando Análise do Processo

Busca por Número do Processo

0000/9999

BUSCAR

CONSULTANDO PROCESSO

PASSO 03

- Ao apresentar o processo desejado, clique em ações, no ícone



| Processo | Data do Julgamento | Jogo | Comissão | Status | Ações |
|-----------|--------------------|--|----------------------|--------------------------------|-------|
| 1234/2021 | 23/06/2021 | 1 - Jogo 01 - 23/06/2021 Resumo do Jogo | Comissão Disciplinar | Aguardando Análise do Processo | |

CONSULTANDO PROCESSO

PASSO 04

- Todos os dados e arquivos adicionados no processo estarão disponíveis para visualização:

The screenshot displays a web interface for tracking a legal process. On the left, a sidebar titled "Acompanhamento" (Monitoring) shows a breadcrumb "Início > Acompanhamento > [redacted]". Below this, a section "Arquivos" (Files) lists several documents: "Denúncias" (Complaints) with a file icon and timestamp "15/06/2021 12:40:35"; "Ficha Disciplinar" (Disciplinary Record) with a file icon, name "ficha - [redacted].pdf", and timestamp "15/06/2021 14:39:48"; "Súmula" (Summary) with a file icon and "SUMULA PDF"; and "Intimação" (Intimation) with a file icon, name "OFÍCIO 001/2021", and timestamp "18/06/2021 18:51:26". At the bottom of the sidebar is the "Resultado" (Result) section.

The main content area shows a preview of a document. At the top, it indicates "Status da Denúncia" (Complaint Status) as "Aguardando Análise do Processo" (Awaiting Process Analysis) in a yellow box. The document header includes the logo of the "STJD Superior Tribunal de Justiça Desportiva do Futebol" (Superior Sports Justice Tribunal of Football) and the text "superior Tribunal de Justiça Desportiva" with "PÁGINA 1" (Page 1). The central part of the document features the logo of the "CBF BRASIL" (Brazilian Football Confederation). At the bottom, it identifies the "Comissão Disciplinar" (Disciplinary Commission) and the process number "Processo: [redacted]/2021". A toolbar at the top of the preview area shows navigation and zoom controls, including "Processo co...", "1 / 12", "79%", and icons for back, forward, and print.

COMO IMPRIMIR O PROCESSO?

- Clique sobre o ícone de impressora no canto superior direito



COMO FAZER DOWNLOAD DO PROCESSO?

- Clique sobre o ícone download no canto superior direito, ao lado da impressora



COMO FAÇO PARA INCLUIR UMA DEFESA AO PROCESSO?

Envie o documento no formato PDF a Secretaria da Comissão.

Após a inclusão no sistema, o arquivo poderá ser visualizado no mesmo local de acompanhamento do processo, na sequência em que foi incluído.



Obrigado.